


VIANOČNÝ STROMČEK RADOSŤ ALE AJ STAROSTLIVOSŤ OČAMI POŽIARNEJ BEZPEČNOSTI





Vianočný stromček je jedným zo symbolov Vianoc. Ako si tieto sviatky užiť bez stresu a v bezpečí? Aj malý Vianočný stromček môže spôsobiť obrovský požiar. Preto je potrebné sa zamerať aj na tak jednoduchú vec akou je Vianočný stromček.


VÝBER VIANOČNÉHO STROMČEKA


 Vyberajte si vianočný stromček tak, aby bol čerstvý, zelený bez známok opadávania. Suchý stromček sa môže zapáliť veľmi rýchlo

UMIESTNENIE VIANOČNÉHO STROMČEKA




 Pred osadením do stojana upravte spodnú časť kmeňa tak, aby bolo možné ho účinne upevniť do stojana

 Stromček umiestnite aspoň 70 cm od akéhokoľvek zdroja tepla (radiátor, kozub, ohrievač a pod.)

 Stromček neumiestňujte do dverí, znemožnil by Vám únik v prípade požiaru

 Nalejte do stojana vodu a nezabúdajte ju prilievať každý deň


Fakty


-  Najviac požiarov vo Vianočnom období je spôsobené nevhodnou elektro inštaláciou (zlomený kábel, skrat a pod.),
-  Požiare Vianočných stromčekov nie sú tak bežné, no keď nastanú sú oveľa vážnejšie a spôsobujú väčšie škody,
-  Najčastejším problémom je umiestnenie Vianočného stromčka. Neumiestňujte ho v blízkosti vykurovacieho telesa alebo na miesta, kde by vám mohol "zavadzať" a mohlo by dôjsť k jeho prevrhnutiu.




VIANOČNÝ STROMČEK RADOSŤ ALE AJ STAROSTLIVOSŤ OČAMI POŽIARNEJ BEZPEČNOSTI

DEKORAČNÉ SVETIELKA NA STROMČEKU

 Používajte len svetlá, ktoré sú vhodné na dané použitie. Nepoužívajte svetlá na iné účely ako udáva výrobca

 Niektoré dekorácie sú vhodné na vnútorné a niektoré na vonkajšie použitie. Nikdy nepoužívajte dekorácie odlišne od pokynov výrobcu. Ak sú do vnútorného prostredia nie je možné ich používať vonku. Môžu spôsobiť skrat a teda aj požiar

 Pokiaľ máte svetelné dekorácie pripojené cez predlžovací kábel, vždy skontrolujte jeho stav. Nepoužívajte zlomené, alebo uvoľnené káble. Pokiaľ svetelná dekorácia bliká, zhasína (ak to nie je jej funkcia od výrobcu), alebo inak vykazuje poškodenie, vymeňte ju. V žiadnom prípade ju svojpomocne neopravujte. Nečakajte na možný skrat a požiar



PO VIANOCIACH

Čo urobiť so stromčekom po Vianociach. To je problém väčšiny z nás. Vianočný stromček nevydrží dlhú dobu zelený a svieži. Ihličie začne vysychať a opadávať. Suché ihličie môže byť vynikajúcim palivom pre požiar, preto je potrebné suchý stromček neskladovať doma alebo v garáži.

- Vyneste stromček von z domu
- Skontrolujte, či nie je v okolí Vášho domu zberné miesto na odovzdanie Vianočného stromčeka. Recyklovanie je najvhodnejší spôsob ako sa zbaviť Vianočného stromčeka
- Poskladajte dekoračné svetielka, skontrolujte ich stav a uložte si ich na ďalšie použitie. Nikdy ich neuzatvárajte do krabice ešte horúce